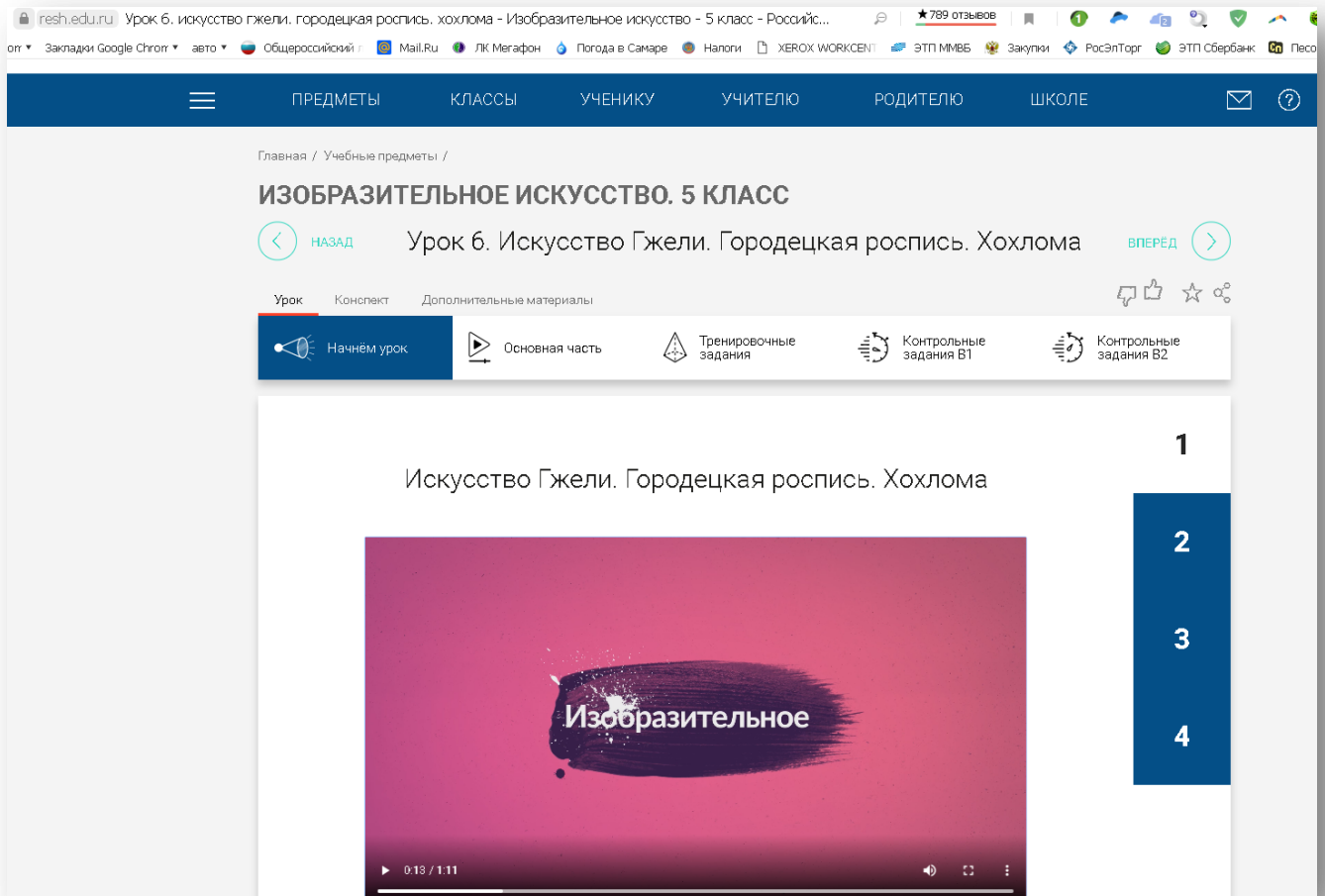


Как скачать видео с сайта РЭШ без программ

Первый способ - скачать видеофайл стандартными инструментами браузера.

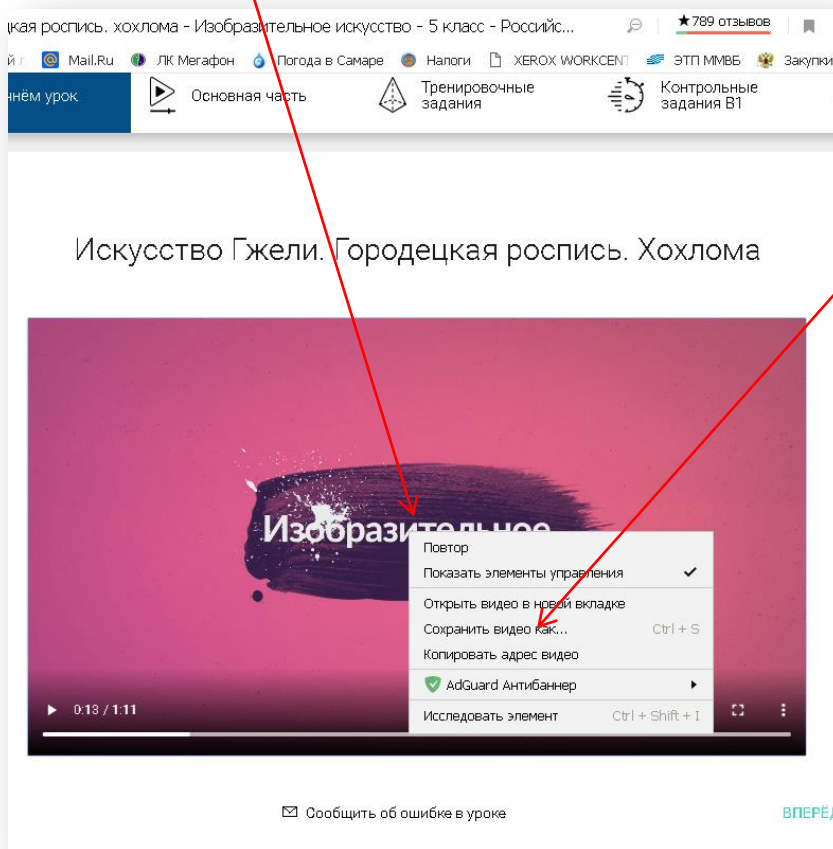
Пример – браузер Яндекс.БраузерВерсия20.3.1.197

1. Открываем страницу с видеофайлом

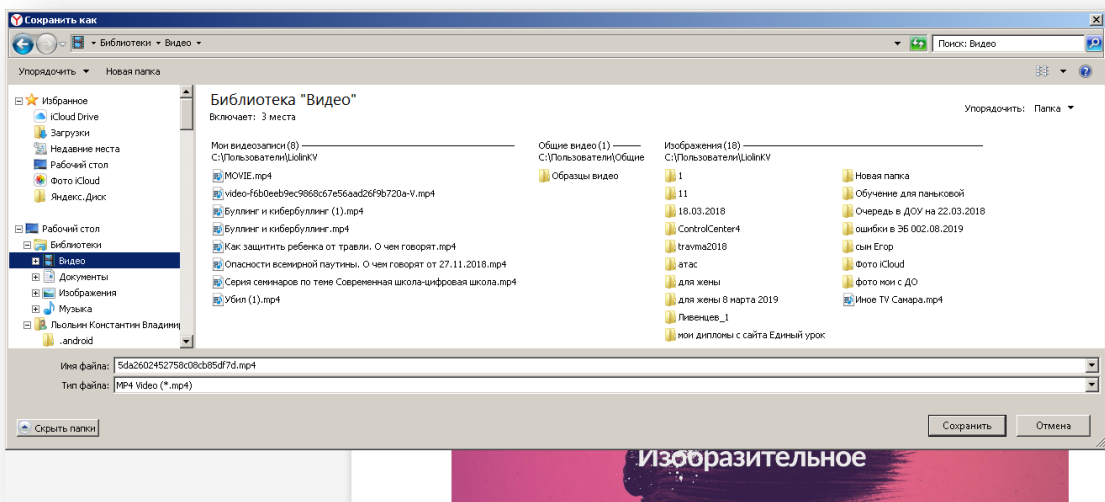


The screenshot shows a web browser window displaying the website rresh.edu.ru. The page is titled "ИЗОБРАЗИТЕЛЬНОЕ ИСКУССТВО. 5 КЛАСС" and is for "Урок 6. Искусство Гжели. Городецкая роспись. Хохлома". The page layout includes a navigation menu at the top with options like "ПРЕДМЕТЫ", "КЛАССЫ", "УЧЕНИКУ", "УЧИТЕЛЮ", "РОДИТЕЛЮ", and "ШКОЛЕ". Below the navigation, there are tabs for "Урок", "Конспект", and "Дополнительные материалы". The "Урок" tab is active, showing a video player with the title "Искусство Гжели. Городецкая роспись. Хохлома". The video player has a progress bar at the bottom showing "0:18 / 1:11". To the right of the video player is a vertical navigation menu with numbers 1, 2, 3, and 4, where 1 is highlighted in blue.

2. Наводим указатель мышки на картинку с видеофайлом и нажимаем **правую клавишу мышки**. В открывшемся окне нажимаем **«Сохранить видео как..»**



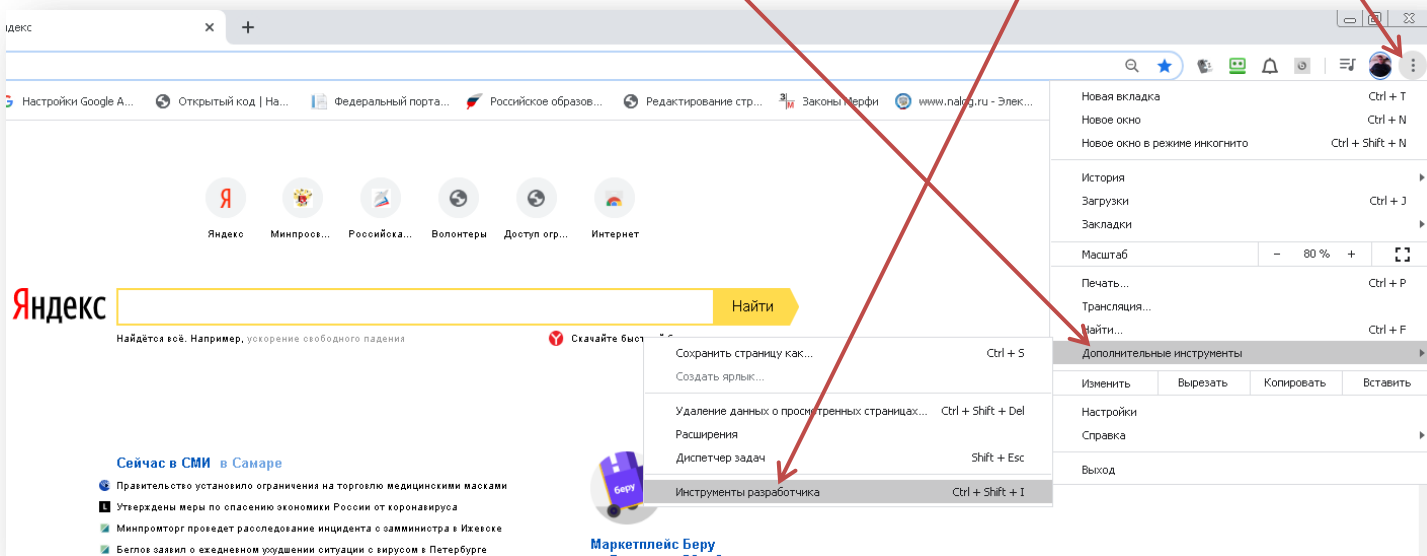
3. Выбираем место на жестком диске своего компьютера или на рабочем столе и сохраняем файл:



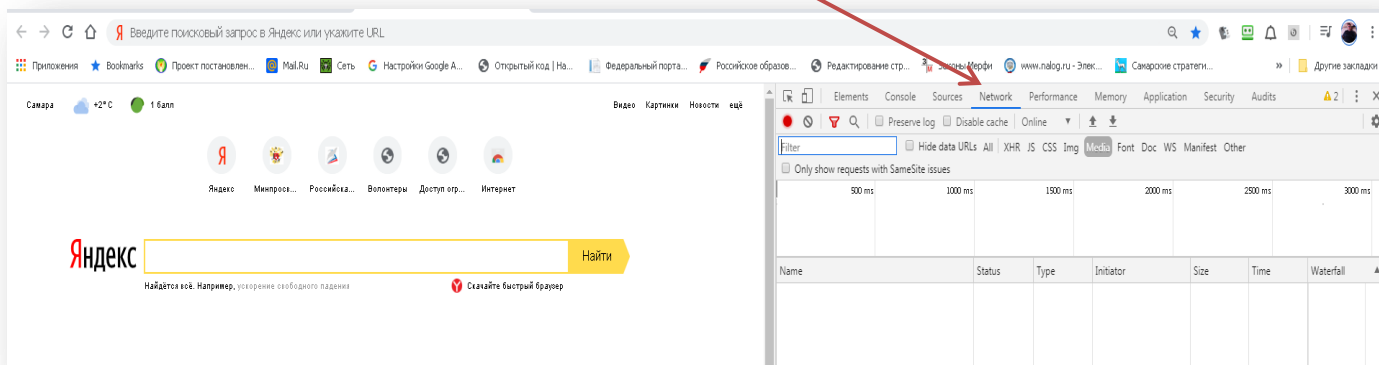
В случае, если не получается скачать видеофайл стандартными инструментами браузера, необходимо воспользоваться вторым способом.

В качестве браузера будем использовать GoogleChrome

1. Загружать видео необходимо посредством инструментов разработчика. Что бы запусти эту панель в браузере GoogleChrome нужно перейти в **Меню (1 шаг)** затем нажать **Дополнительные инструменты (2 шаг)** и **Инструменты разработчика (3 шаг)**



2. В открывшемся окне как вы видите появились инструменты разработчика, и нам необходимо перейти на вкладку **Network**



3. После того как мы перешли мы нажимаем на кнопку **Play** того видео который хотим скачать, как вы видите на вкладке Network отображаются **все запросы**, которые были отправлены через браузер.

The screenshot shows a browser window with the URL `resh.edu.ru/subject/lesson/7830/start/267513/`. The page displays a video player for an art lesson. The network tab is open, showing a list of requests. The last request is highlighted in blue and has a size of 60.1 MB and a time of 1.4 min. A red arrow points from the 'Play' button in the video player to the network tab.

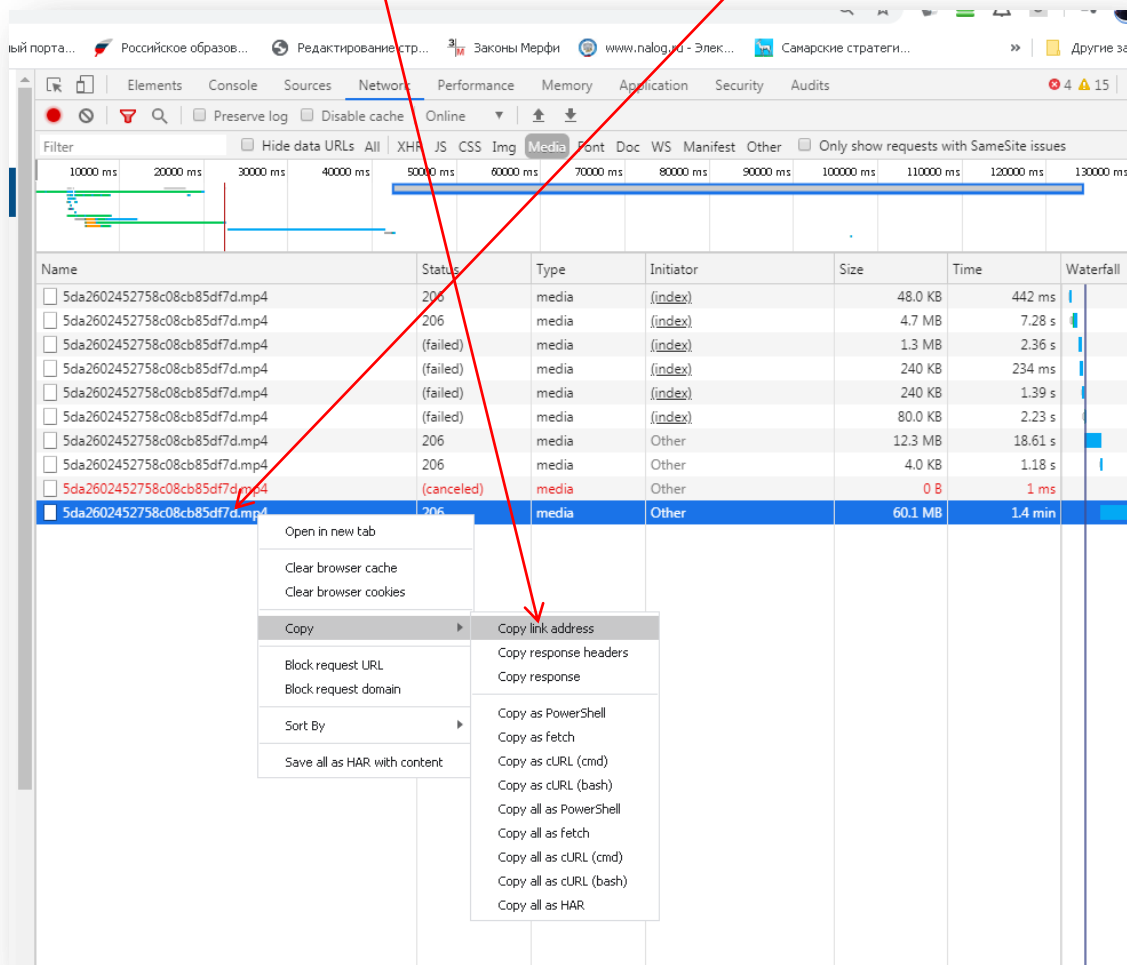
Name	Status	Type	Initiator	Size	Time	Waterfall
5da2602452758c08cb85df7d.mp4	206	media	(index)	48.0 KB	442 ms	
5da2602452758c08cb85df7d.mp4	206	media	(index)	4.7 MB	7.28 s	
5da2602452758c08cb85df7d.mp4	(failed)	media	(index)	1.3 MB	2.36 s	
5da2602452758c08cb85df7d.mp4	(failed)	media	(index)	240 KB	234 ms	
5da2602452758c08cb85df7d.mp4	(failed)	media	(index)	240 KB	1.39 s	
5da2602452758c08cb85df7d.mp4	(failed)	media	(index)	80.0 KB	2.23 s	
5da2602452758c08cb85df7d.mp4	206	media	Other	12.3 MB	18.61 s	
5da2602452758c08cb85df7d.mp4	206	media	Other	4.0 KB	1.18 s	
5da2602452758c08cb85df7d.mp4	(canceled)	media	Other	0 B	1 ms	
5da2602452758c08cb85df7d.mp4	206	media	Other	60.1 MB	1.4 min	

4. Ищите **файл формата MP4** или что-то похожее, обычно эти файлы долго загружаются и **имеют большой объем**

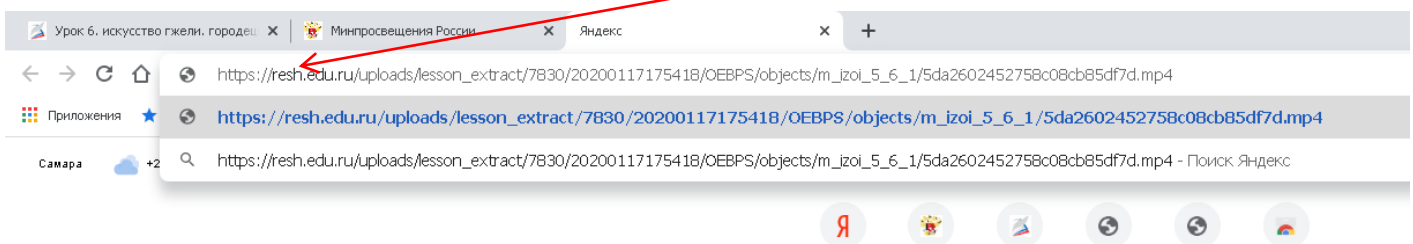
The screenshot shows a close-up of the network tab. The last request is highlighted in blue and has a size of 60.1 MB and a time of 1.4 min. A red arrow points to this request.

Name	Status	Type	Initiator	Size	Time	Waterfall
5da2602452758c08cb85df7d.mp4	206	media	(index)	48.0 KB	442 ms	
5da2602452758c08cb85df7d.mp4	206	media	(index)	4.7 MB	7.28 s	
5da2602452758c08cb85df7d.mp4	(failed)	media	(index)	1.3 MB	2.36 s	
5da2602452758c08cb85df7d.mp4	(failed)	media	(index)	240 KB	234 ms	
5da2602452758c08cb85df7d.mp4	(failed)	media	(index)	240 KB	1.39 s	
5da2602452758c08cb85df7d.mp4	(failed)	media	(index)	80.0 KB	2.23 s	
5da2602452758c08cb85df7d.mp4	206	media	Other	12.3 MB	18.61 s	
5da2602452758c08cb85df7d.mp4	206	media	Other	4.0 KB	1.18 s	
5da2602452758c08cb85df7d.mp4	(canceled)	media	Other	0 B	1 ms	
5da2602452758c08cb85df7d.mp4	206	media	Other	60.1 MB	1.4 min	

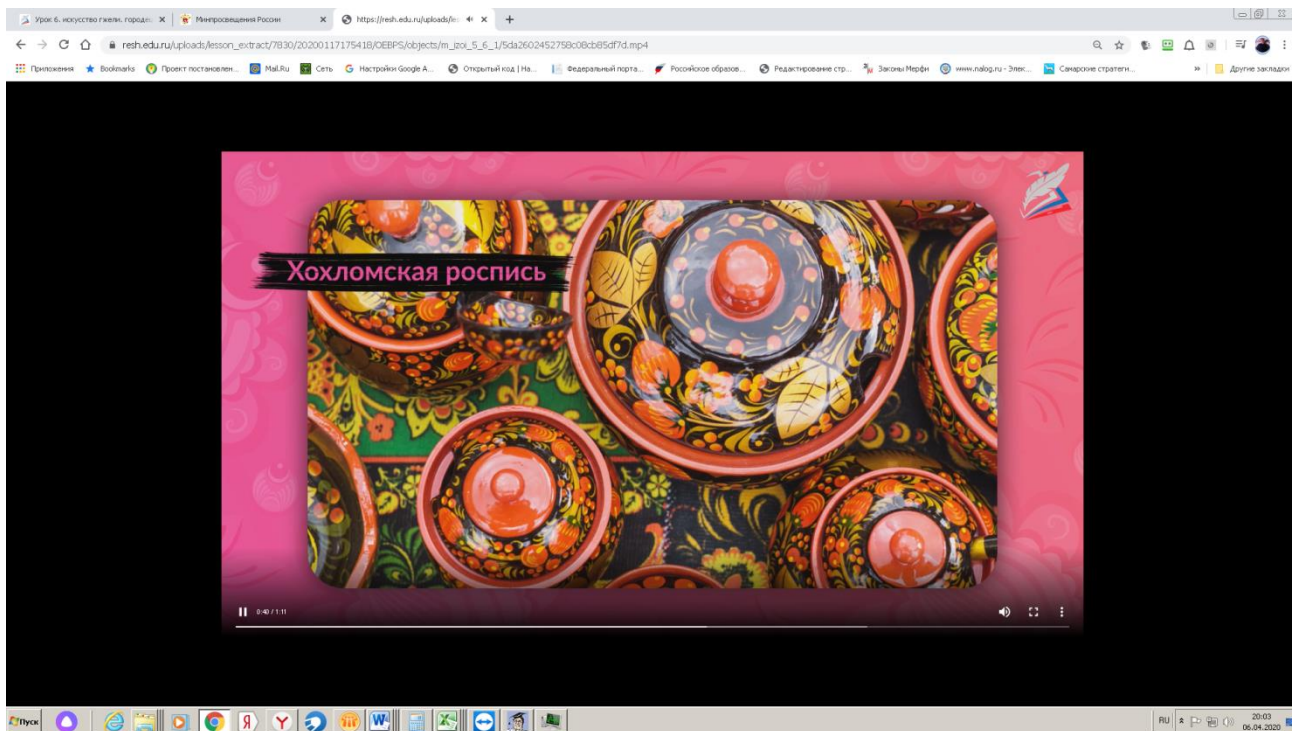
5. После того как нашли нужный файл **жмите по нему правой кнопкой мыши** и выбираете пункт **CopyLinkAddress**



6. После чего откройте новую вкладку (страницу) в браузере и **вставьте** ранее скопированную ссылку и нажмите Enter



7. Результат: видеофайл воспроизводится



8. После того как вы нажали **Enter**, кликните правой кнопкой по видео и нажмите **Сохранить видео как, выберите место** на жестком диске своего компьютера или на рабочем столе и сохраните файл

